



FASSA™



Trout line, Buffetteria
e Accessori

FASSA™

A CIASCUNO IL SUO.

Chi è affezionato al brand Fassa, sfogliando questo nuovo catalogo, avrà notato le molte novità che ci differenziano rispetto al passato. Un nuovo logo, una nuova ed importante distribuzione, l'inizio della produzione di canne da pesca marchiate Fassa relative alle tecniche che conosciamo meglio, e poi girelle, cucchiaini e chi più ne ha più ne metta.

Tra gli sviluppi che ci hanno sicuramente stimolato di più troviamo la buffetteria. Non nascondiamo il fatto che alcune delle borse che presentiamo non sono una novità assoluta per Fassa, bensì un semplice restyling dovuto soprattutto all'introduzione del nuovo marchio; alcune borse però, rappresentano davvero qualcosa di innovativo, non solo per Fassa ma per tutte le tecniche per le quali sono state concepite. Per meglio indirizzarvi nella scelta abbiamo creato delle macro famiglie, relative alle tecniche che al momento ci stanno più a cuore: **Trout Line**, **Match Line**, **Spin Line** e **Sea Line**.

La borsa porta artificiali **Spin Line** ad esempio, è stata concepita da pescatori che trascorrono molto tempo sulle spiagge e sulle scogliere lanciando esche ininterrottamente dalla mattina alla sera alla ricerca dei predatori marini costieri. In queste condizioni alla buffetteria si chiede funzionalità, comfort, ecletticità e semplicità d'uso. Non troverete da nessuna parte borse capaci di ospitare separatamente jerk do ben 20 cm assieme ad egi per cefalopodi, sistemati in un vano apposito e separato; il tutto comodamente allacciato in vita per un più facile accesso o portato alla spalla grazie alla tracolla rimovibile.

In combinazione con questa borsa originale si può utilizzare lo zaino porta artificiali **Spin Line**, comodissimo e di facile accesso grazie allo spallaccio singolo, ma soprattutto grazie alla possibilità di rotazione dalla schiena al ventre che permette, grazie alle robuste zip, di accedere ai due vani interni in cui sono custodite due scatole in pvc rigido.

La serie **Spin line** è arricchita anche da un'offerta senza precedenti di cucchiaini rotanti ed ondulanti. Non vogliamo rinnegare la nostra storia di pescatori ed abbiamo voluto con forza aggiornare i modelli, definire le cosmetiche ed offrire al pubblico prodotti innovativi e di grandissima qualità, visto che ad esempio le palette dei microspoon arrivano direttamente dagli USA.

Le girelle infine, incarnano forse più di ogni altro accessorio la nuova filosofia Fassa, perché sono gli unici componenti ad avere prodotti per tutte le macro famiglie create. Con un veloce colpo d'occhio, grazie ai colori differenti, non vi sarà difficile trovare le girelle giuste per la tecnica di pesca che praticate.

Che aspettate, iniziate a sfogliare la sezione Accessori e guardate le novità che abbiamo scelto per voi!

Trout Line

FOR SPECIALIST ANGLER

Una linea di prodotti a cui storicamente Fassa è molto legata, e che possiamo vantarci di aver reso così popolare in Italia. Oggi Fassa è probabilmente un punto di riferimento importante nel settore avendo in catalogo bombarde, galleggianti, piombini, vetrini, buffetteria carrelli, girelle, grembiuli e quant'altro serve al pescatore, agonista e non. Non sappiamo quante altre Aziende siano in grado di offrirvi una varietà di prodotti così ampia.

Match Line

FOR SPECIALIST ANGLER

La pesca al colpo ha da sempre contraddistinto gli sviluppi di Fassa, anche se fino all'anno scorso venivano offuscati dalla produzione di prodotti per alcuni brand che la stessa Fassa distribuiva. Abbiamo quindi introdotto una serie di bolognesi alto di gamma perché siamo consapevoli di aver progettato, in passato, l'eccellenza in questo settore. Ovviamente non ci siamo fermati qui: foderi, borse ed altri utili accessori trovano ampio spazio in queste pagine.

Spin Line

FOR SPECIALIST ANGLER

Lo spinning è forse la tecnica più popolare in assoluto. Logico che Fassa la tenga nella giusta considerazione, tant'è che probabilmente i prodotti più originali ed innovativi li abbiamo introdotti proprio nella categoria **Spin line**. Accanto alla già citata gamma di cucchiaini troviamo alcune novità anche tra le girelle, dove gli snap che abbiamo introdotto, vi colpiranno soprattutto per l'estrema semplicità d'uso.

Sea Line

FOR SPECIALIST ANGLER

Forse, se qualcuno ci deve muovere delle critiche, queste riguardano il fatto che ci siamo dedicati poco alla pesca in mare fino ad oggi. Vi promettiamo che colmeremo rapidamente al gap che ci separa da altre Aziende, introducendo prodotti mirati ed utilissimi per il pescatore di mare, sia da terra che dalla barca. A conferma di ciò, alcune borse introdotte nella categoria **Spin Line**, che servono soprattutto all'amante dello spinning in mare, sebbene possano tornare utili un po' a tutti coloro che amano la pesca con gli artificiali.




GALLEGGIANTI TROTA

Famiglia completa di galleggianti per la pesca alla Trota, caratterizzati da una robusta deriva, da un'antenna particolarmente visibile e dal passaggio interno della lenza che mette in presa diretta la canna con l'esca consentendo di ferrare con decisione senza danneggiare il corpo in balsa.



Con tre gommini sulla deriva non si rischia di interrompere l'azione di pesca quando capita di romperne uno.



Tubetto passante parallelo alla deriva sui modelli Testa Rossa e Sensitive.



Tubetto passante diagonale sui modelli Turbo Trout, Lamp, Stream e Boa.



Boccola in ottone sui modelli Turbo Trout, Lamp, Stream e Boa.



MODELLO	CODICE	MISURE	UTILIZZO
TESTA ROSSA	4450	1,5 - 2 - 2,5 - 3 - 3,5 - 4 g	TROTA LAGO CON BOLO
SENSITIVE	4451	1 - 1,5 - 2 - 2,5 - 3 - 4 g	TROTA LAGO CON BOLO
LAMP	4454	2 - 2,5 - 3 - 4 g	TROTA LAGO CON BOLO
TURBO TROUT	4453	2 - 3 - 4 - 5 g	TROTA LAGO CANNA LANCIO
BOA	4456	2 - 3 - 4 g	TROTA TORRENTE
STREAM	4455	2 - 3 - 4 - 5 g	TROTA LAGO E TORRENTE

MICROBALLERINA

Piccola bombarda galleggiante per la pesca a tremarella in superficie sulla corta distanza. La boccola metallica in testa al corpo è per favorire la scorrevolezza delle lenze zavorrate con pallini di piombo.

CODICE	DATI TECNICI				
8648	Peso (g)	6	8	10	12

BALLERINA

La ballerina è di fatto la microballerina per le lunghe distanze. È quindi fornita di astina direzionale per incrementare la gittata sul lancio e ridurre i garbugli di lenza. La sua visibilità è assicurata dal colore giallo dell'astina direzionale, mentre può essere addirittura incrementata sfruttando le alette fluorescenti che a piacimento possono essere innestate sull'astina.

CODICE	DATI TECNICI					
395	Peso (g)	6	8	10	15	20

TROUT FLOATER

È un galleggiante scorrevole piombato che rappresenta l'evoluzione tecnica della microballerina e della boccetta d'acqua (buldo). Con la sua forma affusolata permette di raggiungere maggiori distanze di lancio senza ingarbugliare e di condurre la passata a striscio sul pelo dell'acqua con una maggiore scorrevolezza. Per montarlo sulla lenza bastano un gommino salvando e una girella tripla, alla quale si collega il terminale.


Il valore di 1 o 1,5 indicato dopo il peso, significa che il terminale di lenza può essere piombato con pari peso senza causare l'affondamento del galleggiante.

CODICE	DATI TECNICI			
3749	Peso (g)	5 + 1	7 + 1,5	9 + 1,5



MADE IN ITALY

Tutte le bombarde, i galleggianti e i piombini Fassa Trout Line sono prodotti in Italia da affermate Aziende del settore.



Il foro di entrata della lenza sulla Microballerina è guarnito da una minuscola boccola in ottone. Essa agevola lo scorrimento del filo, fattore determinante con montature a pallini.



Le misure più grandi della Ballerina sono dotate di alette rimovibili, che ne incrementano la stabilità in volo e la visibilità a grande distanza di pesca.



Montatura senza pallini

Montatura con pallini

Girella

Girella

COME E QUANDO UTILIZZARLE

Su trote indolenti a galla con terminale in fluorocarbon di almeno 2 metri, spesso zavorrato con pallini di piombo della misura n° 3-3,50. La quantità dei pallini (da 1 a 6) è determinata dalla profondità di stazionamento delle trote. Distanza dall'amo del primo pallino: 50 - 80 cm circa. Stagioni: autunno - inverno - primavera.

Filo 160 cm da 0,18 - 0,20 mm
Pallini piombo: misura 3,00 - 3,50
Quantità: da 0 a 6

Fluoro carbon 50 - 80 cm
Diametro: 0,16 - 0,14 - 0,12 mm

FLOATING

Bombarda galleggiante di colore bianco che la rende visibile a grande distanza. L'assenza di zavorra interna le dona un assetto totalmente orizzontale aumentando notevolmente la sensibilità della lenza sotto abboccata. È indicata quindi per uno striscio a pelo d'acqua su trote indolenti con terminale in fluorocarbon di almeno 2 m.



CODICE	DATI TECNICI							
3757	Peso (g)	8	10	12	15	20	25	30
	Galleggiabilità	0	0	0	0	0	0	0

Stagioni di utilizzo:
autunno, inverno e primavera su trote indolenti con terminali lunghi.

PHANTOM LIGHT

Bombarda trasparente e satinata per non riflettere la luce, il cui peso in acqua è pari all'8% del peso reale. Per la gran sensibilità è quindi indicata su banchi di trote a galla con tremarella molto lenta. Terminali in fluoro carbon lunghi (2 m e oltre) e sottili (0,12 - 0,14 mm).



CODICE	DATI TECNICI							
8630	Peso (g)	7	9	12	16	20	25	30
	Galleggiabilità	0,50	0,70	0,90	1,20	1,60	2,00	2,30

Stagioni di utilizzo:
autunno, inverno e primavera su trote a galla con recupero lento.

PHANTOM CLASSIC

È stata la prima bombarda trasparente della storia della Trota lago. È la Phantom che tutti conoscono e che tutti hanno nel proprio assortimento. Il suo peso in acqua è pari al 18% del peso reale che in grammi di affondamento può essere paragonato a quelli di una bombarda G.2-G.3. È quindi indicata per una pesca allegra nel primo metro della superficie con terminali lunghi circa un paio di metri.



CODICE	DATI TECNICI						
8636	Peso (g)	5	6	8	10	15	20
	Galleggiabilità	0,80	1,20	1,50	1,80	2,50	4,00

Stagioni di utilizzo:
autunno e primavera; recupero brillante nel primo metro dalla superficie.

MARACAS

Come è noto, le Maracas sono strumenti musicali. Il nome è stato adottato da alcuni agonisti del settore Trota lago per identificare la bocchetta o buldo modificata con l'inserimento di pallini di piombo. I pallini di piombo servono per far "suonare" la bocchetta in pesca durante il recupero a tremarella: il suono prodotto attira le trote, determinando una notevole differenza in termini di catture rispetto alla bocchetta "muta".



CODICE	DATI TECNICI				
4406	Peso (g)	4	6	8	10

Stagioni di utilizzo:
Autunno, inverno e primavera (da settembre a maggio) su trote indolenti a galla.

BOMBARDE **F1**

La caratteristica principale delle bombarde "F1" è quella di avere un corpo in plastica trasparente ottenuto da stampo che, diversamente da un corpo in legno di balsa tornito, garantisce nel tempo il massimo della precisione dei parametri di peso e di galleggiabilità. Una precisione tale da permettere la realizzazione dei modelli "Zero +" e "Iceberg" che, avendo un grado di affondamento prossimo al confine fra il galleggiare e l'affondare, sono facili da sbagliare in una produzione di massa.

Due i modelli e tutti mirati alla pesca della Trota in superficie, quindi destinate ad una pesca a pelo d'acqua. Visivamente si distinguono gli uni dagli altri per il colore della serigrafia che è: nero nella "Iceberg"; giallo nella "Zero+"; l'assetto in acqua è per tutti orizzontale sul recupero mentre in posizione di riposo è orizzontale per le "Zero+" e verticale per la Iceberg" che sta con la punta fuori dall'acqua e il resto del corpo sotto, come, appunto, un iceberg di ghiaccio.

F1 ICEBERG

Speciale e sbalorditiva bombarda che galleggia come un "iceberg" durante le pause della passata a striscio e che affonda non appena entra in "navigazione". Ciò grazie al particolare assetto che in acqua la costringe alla verticalità e quindi ad usare l'astina direzionale come una sorta di timone per navigare sotto (e non sopra) il pelo dell'acqua. Stagione di utilizzo: autunno e inverno su trote ferme a pelo d'acqua.



Stagioni di utilizzo: autunno e inverno su trote ferme che stazionano a pelo d'acqua. Recupero lentissimo.

CODICE	DATI TECNICI				
4437	Peso (g)	5	6,5	8,5	10,0
	Galleggiabilità	0	0	0	0

F1 ZERO +

Il nome Zero+ indica che la bombarda ha un grado di affondamento di poco superiore a zero grammi. Una sorta di bombarda "statica" che rimane lì a pelo d'acqua anche quando non viene recuperata. Stagione di utilizzo: autunno e inverno su trote difficili che "moschettano" o bazzicano il mezzo metro sotto il pelo d'acqua.



Stagioni di utilizzo: autunno e inverno su trote apatiche. Recupero lento con frequenti soste.

CODICE	DATI TECNICI			
4438	Peso (g)	6	7,50	15
	Galleggiabilità	0,12	0,15	0,35

BOMBARDA MATCH

La bombarda Match è caratterizzata dall'insolita collocazione dell'ottone in coda al corpo che consente, durante il recupero, di tenere costantemente un'assetto orizzontale e una costante tenuta della profondità di pesca anche a dispetto delle sollecitazioni contrarie tipiche della passata a striscio con tremarella. A filo molle cadono per il verso dell'astina. Ciò significa che è naturalmente refrattaria alla risalita e per contro predisposta al rispetto della traiettoria subacquea

assegnata. Per ottenere una grande uniformità di peso e assetto ha il corpo in espanso. La zavorra ha l'estremità visibile sagomata a "T" per un perfetto raccordo con l'astina direzionale.



Sopra, lo spaccato delle Match.



Utilizzo: modello perfetto per una pesca aggressiva in superficie e delicata a mezz'acqua.

SLOW

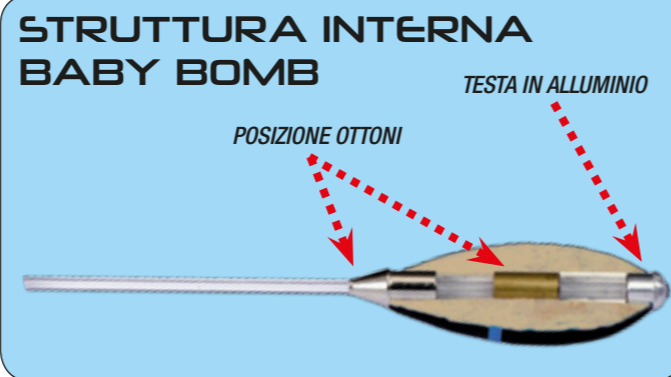
CODICE	DATI TECNICI				
8244	Peso (g)	10	12	15	25
	Galleggiabilità	3,00	3,50	4,00	4,00

Baby BOMB



Oltre i "piombini"

Le Baby Bomb sono mini-bombarde con il grado di affondamento progressivo, che risolvono ogni situazione di pesca alla trota nei piccoli laghi, quando i piombini, le catenelle e i vetrini, non sono più in grado di portare l'esca laddove sono le trote garantendo ad essa un naturale andamento nel viaggio di ritorno. Dal punto di vista costruttivo, nulla è stato lasciato al caso, a partire dalla forma che si ispira a quella idrodinamica del tonno, fino all'assetto in acqua che volutamente è "tendente" all'orizzontale senza troppo esserlo, per evitare alla lenza di incagliare il fondo e per meglio trasmettere la tremarella nelle corsie d'acqua superficiali.



BEAUTY 5 GRAMMI
ART. 4563



BEAUTY 7 GRAMMI
ART. 4564



L'ELEGANTE
BEAUTY PORTA
BABY BOMB

Novi i gradi di affondamento (G), per tre misure: 5, 7 e 9 grammi. Lo scarto fra i gradi di affondamento è apparentemente piccolo, ma significativo agli effetti dell'azione di pesca perché consente alle Baby Bomb di navigare tutte le fasce d'acqua che vanno dalla linea di superficie al fondo.

Con le Baby Bomb quindi, non si potranno più campare scuse di fronte ai "cappotti".

Per ogni misura (g) un beauty contraddistinto da un diverso colore:

- Rosso per la misura 5 grammi
- Blue per la misura 7 grammi

La vendita sarà anche per singola misura e singola "G".

GOLD ZERO++

CODICE	DATI TECNICI
4566	Peso (g) 5 7 9 Galleggibilità 0,10 0,10 0,13

GOLD ZERO+

CODICE	DATI TECNICI
4567	Peso (g) 5 7 9 Galleggibilità 0,20 0,20 0,20

WHITE

CODICE	DATI TECNICI
4568	Peso (g) 5 7 9 Galleggibilità 0,40 0,45 0,50

ORANGE

CODICE	DATI TECNICI
4569	Peso (g) 5 7 9 Galleggibilità 0,70 0,80 0,90

BLUE

CODICE	DATI TECNICI
4570	Peso (g) 5 7 9 Galleggibilità 1,10 1,20 1,30

VIOLET

CODICE	DATI TECNICI
4571	Peso (g) 5 7 9 Galleggibilità 1,50 1,60 1,70

RED

CODICE	DATI TECNICI
4572	Peso (g) 5 7 9 Galleggibilità 1,90 2,00 2,10

GREEN

CODICE	DATI TECNICI
4573	Peso (g) 5 7 9 Galleggibilità 2,50 2,60 2,70

BLACK

CODICE	DATI TECNICI
4574	Peso (g) 5 7 9 Galleggibilità 3,00 3,10 3,20

Specialist EVA

**FATTE A MANO!
E TESTATE UNA AD UNA.**

Le bombarde che fanno ciò che dicono!

Una nuova generazione di bombarde dalle specifiche tecniche impeccabili, dalla volumetria all'aerodinamica, dalla galleggiabilità all'assetto di nuoto, fino all'estetica e alla capacità di superare le più dure prove di sopravvivenza. La ricerca di valori di "G" con scostamenti nell'ordine del decimo di grammo ha comportato un notevole sforzo anche a livello ingegneristico. Il materiale EVA, con cui sono costruiti i corpi, ha dato il suo contributo in termini di precisione e uniformità della portanza in acqua: finalmente bombarde che mantengono la promessa di scendere al fondo alla velocità dichiarata! Il progetto è destinato ad ottenere un forte consenso soprattutto da parte degli specialisti, gente che coglie al volo gli aspetti qualitativi più profondi perché vive e soffre ogni domenica la mancanza di soluzioni adeguate alle proprie aspettative.



Rapida identificazione della classe di "G" grazie alla banda colorata sul corpo. Questo elemento caratterizza la produzione Fassa Trout Line da vent'anni e gode di grande apprezzamento presso tutti gli agonisti.



GOLD ZERO++

CODICE	DATI TECNICI						
4562	Peso (g)	9	11	13	16	21	26
	Galleggiabilità	0,10	0,10	0,13	0,15	0,20	0,30

Per una pesca statica a pelo dell'acqua con terminali extralunghi e sottili (2,20-3,50 m).



GOLD ZERO+

CODICE	DATI TECNICI							
4548	Peso (g)	9	11	13	16	21	26	31
	Galleggiabilità	0,20	0,25	0,25	0,40	0,50	0,60	0,80

Per una lentissima e quasi statica azione di pesca appena sotto il pelo dell'acqua con terminali extralunghi (2,20-3,50 m).



WHITE

CODICE	DATI TECNICI									
4549	Peso (g)	9	11	13	16	21	26	31	36	41
	Galleggiabilità	0,40	0,50	0,60	0,75	1,00	1,20	1,50	1,70	1,80

Per una lentissima azione di pesca sotto il pelo dell'acqua con terminali extralunghi (2,20-3,50 m).



ORANGE

CODICE	DATI TECNICI							
4550	Peso (g)	9	11	13	16	21	26	31
	Galleggiabilità	0,80	1,00	1,15	1,40	1,60	2,00	2,50

Per una lenta e a tratti dinamica azione di pesca sotto il pelo dell'acqua con terminali lunghi (2-2,20 m) e anche extralunghi.



BLUE

CODICE	DATI TECNICI									
4551	Peso (g)	9	11	13	16	21	26	31	36	40
	Galleggiabilità	1,30	1,50	1,70	2,00	2,20	2,50	3,00	3,30	3,50

Per una "allegro-moderata" azione di pesca sotto il pelo dell'acqua e per un'altra più lenta nel metro sotto. Terminali: 2-2,50 m.



VIOLET

CODICE	DATI TECNICI							
4552	Peso (g)	9	11	13	16	21	25	31
	Galleggiabilità	1,80	2,00	2,50	3,00	3,25	3,50	4,00

Per una "allegria" azione di pesca sotto il pelo dell'acqua e per un'altra "moderatamente allegra" nel metro sotto. Terminali: 2-2,50 m.



RED

CODICE	DATI TECNICI									
4553	Peso (g)	9	11	13	16	21	26	31	35	41
	Galleggiabilità	2,50	3,00	3,50	4,00	4,25	4,50	5,00	5,50	5,50

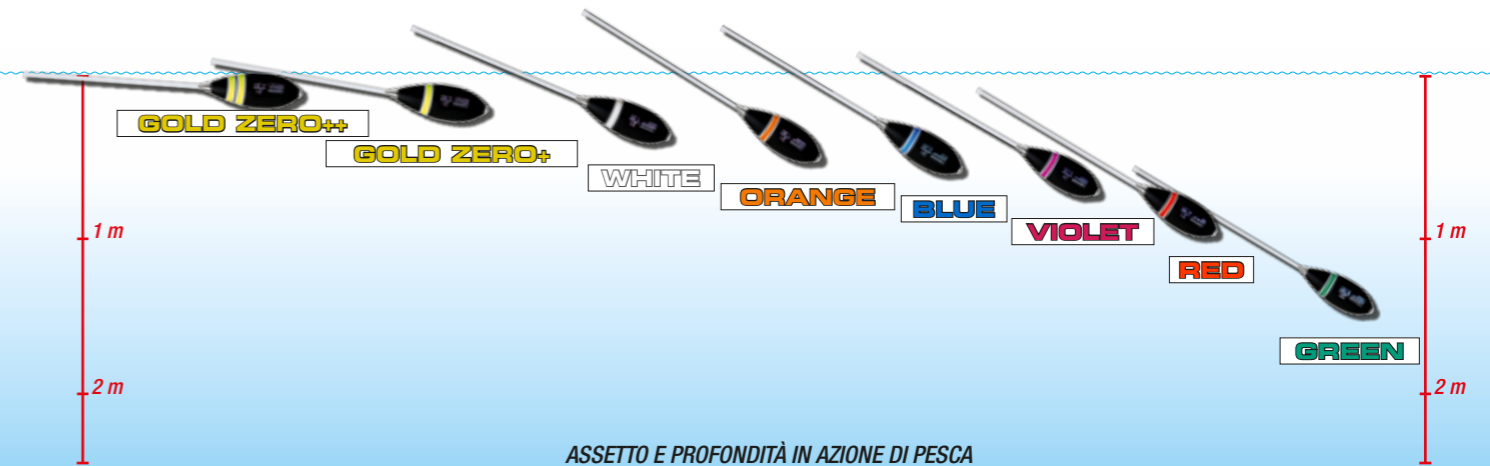
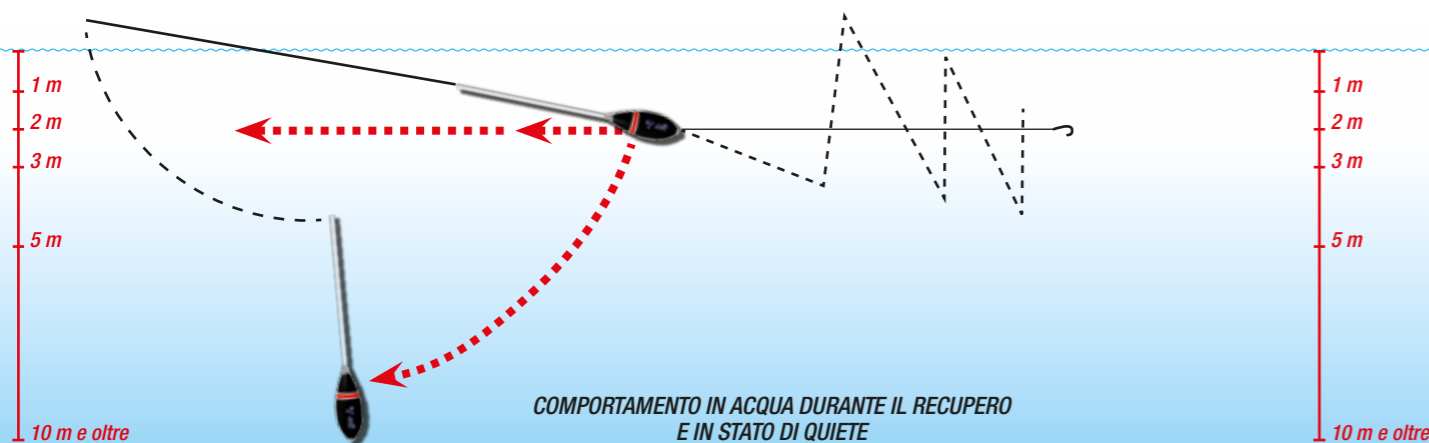
Per una azione di pesca "aggressiva" in superficie (~1 m sotto) e lenta a mezz'acqua (~2 m sotto). Terminali: 2-2,20 m.



GREEN

CODICE	DATI TECNICI									
4554	Peso (g)	9	11	13	16	21	25	30	35	41
	Galleggiabilità	4,00	4,50	5,00	5,50	6,50	7,00	8,00	8,50	9,00

Per una azione di pesca molto "aggressiva" in superficie e lenta a mezz'acqua o in profondità. Terminali: 1,80-2,20 m.



DEEP

Corpo in poliuretano ad alta densità (150 kg/m³) a garanzia di robustezza e lunga durata. Astina direzionale trasparente, indice di materiali di prima qualità. Invisibile tubetto di rinforzo anti rottura. Precisa taratura di «G». Prezzo sbalorditivo.



DEEP BUGIARDINO

new

Caratteristiche di affondabilità ed assetto ereditate dal «vecchio», storico, bugiardino Fassa dal quale si distingue per la sua elevata resistenza meccanica donata dal corpo in poliuretano ad alta densità (150 kg/m³). La zavorra interna, concentrata in punta, fa del Bugiardino Deep Gold la bombarda affondante per eccellenza; nonché la più aggressiva della serie Deep. Assetto di punta ed una rapidissima discesa verso il fondo lo rendono ideale per una pesca estiva in profondità specie se associato ad un recupero veloce ed «allegro».



CODICE	DATI TECNICI						
8721	Peso (g)	10	12	15	20	25	30
	Galleggiabilità	7,00	8,00	10,00	12,00	15,00	17,00

Assetto di punta, rapidissima discesa verso il fondo, ideale per un recupero «allegro».

DEEP OPACO

new

Opaco è il termine con il quale, questa zavorra, viene da sempre comunemente chiamata dai pescatori. Abbiamo così mantenuto questo nome, per renderla facilmente identificabile da chiunque, abbandonando però il vecchio corpo in balsa per sostituirlo con l'innovativo poliuretano ad alta densità (150 kg/m³). Tutto ciò a vantaggio di precisione di peso e di «G», oltre che ad un'elevata resistenza agli urti e di conseguenza ad ogni impatto della bombarda in acqua. La zavorra interna, più spostata verso il centro del corpo ed affinata con l'aggiunta di rondelle, conferisce al Deep Blu Opaco un assetto «dolce» di punta oltre che un'elevata rapidità di discesa verso il fondo. Bombarda ideale quindi non soltanto per una pesca estiva in profondità, adoperando recupero moderato, ma anche per un recupero «aggressivo», a mezz'acqua, durante l'autunno e la primavera.



CODICE	DATI TECNICI									
8722	Peso (g)	8	10	12	15	20	25	30	35	40
	Galleggiabilità	5,00	6,00	7,00	9,00	11,00	13,00	15,00	17,00	20,00

Assetto dolce di punta, rapida discesa, ideale per un recupero a velocità moderata.

DEEP MORETTO

new

Corpo sempre in poliuretano ad alta densità (150 kg/m³) ma il più voluminoso dell'intera serie Deep bomb il quale, assieme ad una lunga astina direzionale ed alla zavorra interna, distribuita per quasi tutta la lunghezza del corpo, rendono questa bombarda la più «dolce» della serie Deep. Non mancano, anche all'interno della bombarda Deep Silver Moretto, le rondelle interne per affinarne la precisione di «G». La testina in alluminio conferisce a questa zavorra un assetto tendente all'orizzontale che la rende una bombarda ideale sia per una pesca a mezz'acqua in autunno ed in primavera, adottando un recupero velocità moderata, che per un recupero «lento», sul fondo, durante l'estate.



CODICE	DATI TECNICI								
8723	Peso (g)	6	8	10	12	15	20	25	30
	Galleggiabilità	3,00	4,00	5,00	6,00	8,00	10,00	12,00	14,00

Assetto tendente all'orizzontale ideale per un recupero «lento» sul fondo.

NEW COMPETITION

Bombarde con un assetto «dolce di punta» che permettono di effettuare passate a striscio in saliscendi zigzagato. In altre parole le New Competition consentono di passare in fretta da una profondità di pesca all'altra ispezionando più corse subacquee nella stessa passata a striscio. Altra caratteristica importante è il corpo a pera. Una forma voluta per soddisfare l'esigenza dei molti pescatori che, sul recupero, gradiscono sentire in canna la resistenza della bombarda all'acqua. Sono molti gli amanti di questa sensazione e le New Competition li soddisfa appieno.

Doppio codice identificativo per le bombarde New Competition: nel mercato italiano sono le uniche ad avere il colore sul corpo e sull'astina a facilitare l'immediata identificazione della classe di appartenenza. Zavorra interna particolarmente complessa per tutte le New Competition, a garantire quell'assetto «dolce di punta» che è il loro principale connotato tecnico. Perfetto il raccordo conico fra corpo e astina.



Utilizzo: su trote indolenti a pelo d'acqua con recupero molto lento. Terminali lunghi e sottili (oltre 2 metri di 0,12-0,14-0,16 mm).

WHITE

CODICE	DATI TECNICI							
3679	Peso (g)	10	12	15	20	25	30	35
	Galleggiabilità	0,60	0,70	0,80	1,00	1,20	1,30	1,50



Utilizzo: su trote in superficie con recupero moderatamente allegro. Terminali lunghi e sottili (oltre 2 metri di 0,12-0,14-0,16 mm).

BLUE

CODICE	DATI TECNICI								
3680	Peso (g)	10	12	15	20	25	30	35	40
	Galleggiabilità	1,50	2,00	2,00	2,20	2,20	2,50	3,00	3,00



Utilizzo: su trote aggressive in superficie e a mezz'acqua con recupero allegro. Terminali di 180-200 cm e 0,16 - 0,18 mm.

RED

CODICE	DATI TECNICI								
3681	Peso (g)	8	10	12	15	20	25	30	35
	Galleggiabilità	2,50	3,00	3,50	4,00	4,20	4,20	5,00	5,00



Utilizzo: su trote a mezz'acqua nei grandi laghi e sul fondo nei piccoli. Recupero allegro. Terminali di 180-200 cm circa.

GREEN

CODICE	DATI TECNICI							
3682	Peso (g)	8	10	12	15	20	25	30
	Galleggiabilità	4,00	4,50	6,00	6,00	7,00	8,00	9,00



AFFONDANTE

È la capostipite di tutte le bombarde in circolazione. Fra pescatori è chiamata "Opaco" per via del colore nero opaco del corpo e anche "Banda Azzurra" per il collarino azzurro sul corpo. Strepitoso il suo successo nella pesca estiva di profondità, ciò nonostante il corpo in legno di balsa che non favorisce certo la precisione del peso e della "G.". L'aspetto che tanto la fa apprezzare è la rapidità di discesa al fondo, unita ad una grintosa dolcezza sul recupero strisciato. Ciò grazie al buon equilibrio fra peso concentrato in punta e grado di affondamento (G.).

Utilizzo: pesca allegra a mezz'acqua in primavera, pesca lenta in profondità in estate con misure più piccole.



CODICE	DATI TECNICI				
8419	Peso (g)	12	15	20	30
	Galleggiabilità	6,00	7,00	10,00	15,00

Stagioni di utilizzo: primavera-estate.

MORETTO

Bombarda strutturata in materiale espanso, con astina direzionale in plastica. La sua caratteristica principale è il peso dell'ottone distribuito su quasi tutta la lunghezza del corpo che, rispetto all'Affondante, porta ad un addolcimento del recupero e dei saliscendi.

Utilizzo: pesca aggressiva a mezz'acqua in primavera e lenta in profondità d'estate.



CODICE	DATI TECNICI										
8633	Peso (g)	6	8	10	12	15	20	25	30	35	40
	Galleggiabilità	2,20	4,00	5,00	7,00	8,50	10,00	12,50	15,00	17,50	20,00

Stagioni di utilizzo: primavera con azione aggressiva a mezz'acqua; estate con azione lenta in profondità.

BUGIARDINO

È di fatto la bombarda Affondante con una minore quantità di balsa addosso e quindi con un superiore grado di affondamento. Grazie alla concentrazione della zavorra interna nell'area della punta, in pesca ha una maggiore velocità di discesa al fondo e una più decisa tenuta della corsia subacquea durante il recupero strisciato.

Utilizzo: pesca estiva in profondità con recupero aggressivo.




CODICE	DATI TECNICI				
8432	Peso (g)	10	15	20	25
	Galleggiabilità	7,00	10,00	12,00	14,00

Stagioni di utilizzo: estate su alti fondali dove le trote cercano l'acqua più fresca, con recupero brillante.

INFILA BOMBARDE



Art. 0610



LA GALLEGGIABILITÀ
Il valore della "G" esprime l'attitudine di ogni bombarda ad affondare più o meno rapidamente, in quanto la "Galleggiabilità" è il peso di zavorra in eccesso rispetto alla portata naturale del corpo.

Sopra, il lungo cilindretto di ottone contenuto nella Moretto le permette di pescare in profondità, ma con una superiore morbidezza di recupero rispetto alle Affondante, Bugiardino e Super Fast che hanno la zavorra concentrata in punta (sotto).



SUPER FAST

È di fatto la bombarda "Bugiardino" con un superiore grado d'affondamento (G). Fa la differenza nell'estate piena su i grandi laghi con grandi profondità, quando spesso si deve ricorrere a lanci ultra-lunghi per trovare le ultime trote della gara. Il suo corpo, in legno di balsa, è protetto da una speciale vernice sintetica per imbarcazioni, che esclude qualsiasi screpolatura nel corso della sua vita di impiego a pesca.

Utilizzo: pesca estiva. È fondamentale quando si pesca da una sponda alta o quando il tempo di discesa al fondo della bombarda supera i 30 secondi.



Stagioni di utilizzo: estate nei laghi molto profondi e a grande distanza, con recupero deciso.

CODICE	DATI TECNICI			
1761	Peso (g)	15	20	25
	Galleggiabilità	11,50	13,00	16,00

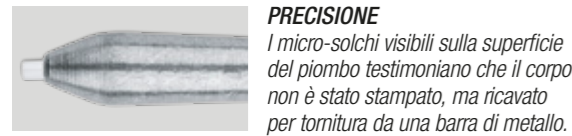
BOMBARDE AGGRESSIVE E DI PROFONDITÀ

Trovare bombarde più aggressive di queste, è impossibile. Se esistessero, dovrebbero essere fatte di solo piombo. Non a caso queste della linea Fassa Trout Line sono le più apprezzate nella pesca estiva di profondità. Le misure leggere (6-8-10 grammi) sono addirittura ritenute fondamentali nella pesca "allegra" di superficie e di mezz'acqua, in tutti i dodici mesi dell'anno.




RAZZETTO TORNITO

Razzetto è uno dei nomi col quale è chiamato lo striscino con astina direzionale per la pesca alla trota in estate a grandi profondità (oltre gli 8-10 metri di fondo). È una sorta di bombarda senza la parte di corpo galleggiante. Gli striscini in circolazione sono ottenuti da stampo o da filo di piombo avvolto attorno all'astina direzionale, e per questo sono costretti a patire l'imprecisione del parametro del peso. Cosa che non capita al nostro "Razzetto" perché è ottenuto da tornitura, che costringe il fabbricante a una preventiva taratura del tornio ad ogni minima produzione. Razzetto è l'unico striscino tornito per la pesca estiva in circolazione. Non ce ne sono altri. E nonostante questa unicità qualitativa costa quanto gli altri, se non meno. La strada per contenere i costi è stata quella di rinunciare alla verniciatura del corpo e al confezionamento in bustine. È stato invece adottato un particolare processo di lucidatura che preserva il corpo in piombo dall'ossidazione durante la sua permanenza in negozio. Le misure da 6 a 12 grammi sono usate su quasi tutto il territorio italiano, mentre le misure 13,5 e 15 grammi trovano impiego solamente nei grandi laghi del nord Italia.



PRECISIONE

I micro-solchi visibili sulla superficie del piombo testimoniano che il corpo non è stato stampato, ma ricavato per tornitura da una barra di metallo.



IDENTITÀ

Sviluppati con dovizia di particolari non possono essere "piombi qualsiasi".



ESTETICA

Uno speciale processo di lucidatura conferisce al Razzetto un aspetto particolarmente brillante, che oltretutto impedisce l'ossidazione del corpo metallico.



Razzetto

CODICE	DESCRIZIONE	Peso (g)
4478	RAZZETTO	6 - 8 - 10 - 12 - 13,5 - 15

SLIM & SUPER SLIM TORNITI

Lo Slim è caratterizzato da un corpo relativamente compatto per un'azione rapida, mentre il Super Slim, più lungo e più magro, è ideale per un'azione lenta di superficie. In pratica sono un'aggiornamento nella precisione dei modelli plastificati, con conseguenze positive a livello di velocità di affondamento, di riduzione degli accavallamenti di lenza nel lancio e di risposta alla tremarella. Rispetto ai piombini analoghi reperibili nel mercato, la versione Fassa è sviluppata con un **esclusivo profilo del corpo**, più compatto, che meglio si presta alla pesca agonistica in velocità, che tanto va di moda in questi tempi. Particolarmente eleganti e pratiche le confezioni in bustina.



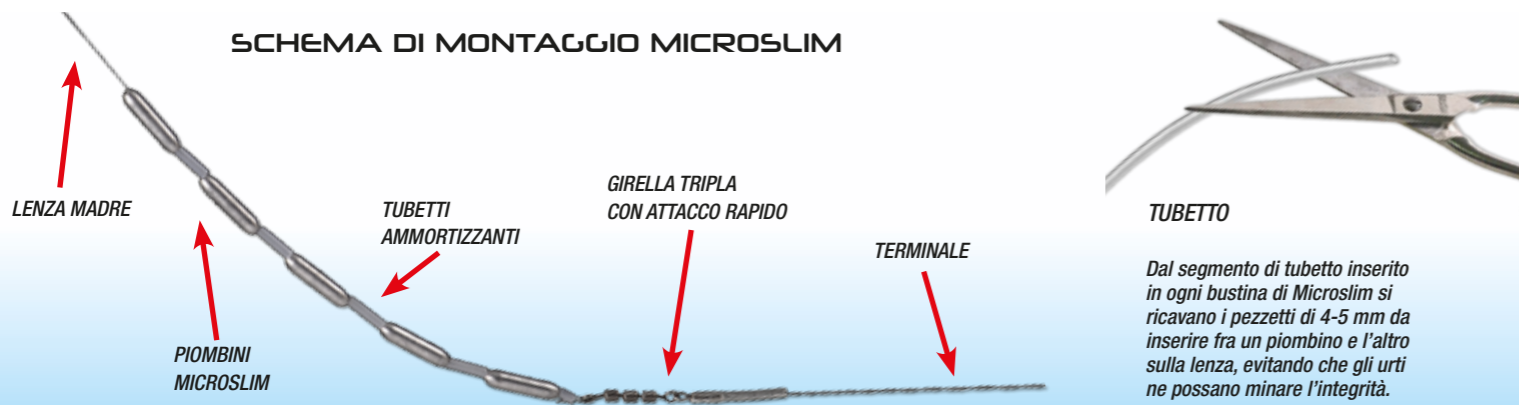
CODICE	DESCRIZIONE	Peso (g)
4480	PIOMBINO SLIM TORNITO	1,50 - 2 - 2,50 - 3 - 3,50 - 4 - 4,50 - 5
4481	PIOMBINO SUPER SLIM TORNITO	1,50 - 2 - 2,50 - 3 - 3,50 - 4

MICROSLIM PER CATENELLE SONAR

Di fatto sono dei piombini Slim nelle misure micro di 0,30 - 0,50 - 0,70 e da 1,00 grammi. Servono a costruire le catenelle per la pesca a striscio che fino a pochi anni fa erano ad esclusivo appannaggio dei piombini styl. Nelle catenelle con styl, gli styl sono fissi sul filo perché ad essa attaccati con schiacciamento. Nelle catenelle con microslim invece, i piombini hanno il foro passante e quindi sono liberi di scorrere sul filo. Ad evitare il rovinoso contatto fra le estremità dei piombini, è uso alternarli sul filo ad un pezzetto di silicone o ad una piccola molla. I microslim Fassa prevedono il tubetto in silicone, inserito in ogni bustina nella quantità di 10 cm circa. I microslim Fassa sono in piombo tornito e quindi precisi nel peso. In ogni bustina ve ne sono 20, una quantità sufficiente a costruire quattro o cinque catenelle pesanti.



CODICE	DESCRIZIONE	Peso (g)
4479	BUSTA 20 MICROSLIM TORNITI	0,30 - 0,50 - 0,70 - 1,00



TUBETTO

Dal segmento di tubetto inserito in ogni bustina di Microslim si ricavano i pezzetti di 4-5 mm da inserire fra un piombino e l'altro sulla lenza, evitando che gli urti ne possano minare l'integrità.

PIOMBINI PLASTIFICATI

Slim

Piombino plastificato col corpo leggermente allungato che lo fa planare più lentamente rispetto allo Short, rendendolo ideale per una tremarella meno aggressiva.



CODICE	Peso (g)
0691	2,0 - 2,5 - 3,0 - 3,5 - 4,0 - 4,5 - 5,0

Saltarello

Piombino plastificato per la pesca sul fondo. L'astina direzionale evita i garbugli nel lancio e, nella pesca radente il fondo, gli incagli, perché lo costringe a "lavorare" in piedi. Alcuni agonisti lo usano anche per fare velocità su tanto pesce aggressivo.



CODICE	Peso (g)
0695	3,0 - 3,5 - 4,0 - 5,0 - 6,0

VETRINI GHOST

Classic

Modello destinato alla tremarella lenta in superficie. A differenza dello Short, ha un foro interno molto largo che aumenta l'attrito facendogli tenere la profondità di pesca.



CODICE	Misura
4401	2 - 3 - 4 - 5

Short

Modello dalla forma compatta e dal foro interno piccolissimo, per un'azione più rapida rispetto al Ghost Classic. È per una tremarella veloce di superficie o lenta sul fondo.



CODICE	Misura
4402	4 - 5

GIRELLE TROUT LINE

FS SERIE 11

Classica girella tripla, brunita, con struttura rolling e connessioni a livello degli occhielli. Brilla per l'eccezionale capacità di scaricare le torsioni generate dall'esca lungo il terminale, evitando che si possano trasferire alla lenza madre. Flessibilità al massimo livello e grande resistenza sono i suoi ulteriori connotati. Bustina di 10 pezzi.

CODICE	DATI TECNICI	20	18
FS SERIE 11	MISURA	20	18
	TEST (kg)	14	19

FS SERIE 12

È la misura 18 della serie 11, alla quale è stato applicata una piccola clip per l'attacco rapido del terminale. La clip offre buona tenuta dell'asola di filo, ma se ne consiglia il ricoprimento con un tubetto per assicurare l'allineamento. Bustina di 10 pezzi.

CODICE	DATI TECNICI	18
FS SERIE 12	MISURA	18
	TEST (kg)	5

FS SERIE 13

Il suo corpo è costituito da tre cilindretti rolling che consentono elevate velocità di recupero (da cui il nome di "high speed"). Si raccomanda di realizzare la connessione del terminale con una brillatura anti-groviglio lunga 10-30 cm. Bustina di 10 pezzi.

CODICE	DATI TECNICI	20	18
FS SERIE 13	MISURA	20	18
	TEST (kg)	14	19

FS SERIE 14

Girella a triplo corpo (nota come "trenino") caratterizzata dalla clip per l'attacco rapido del terminale. Il particolare ricorda che, per mantenere allineato il terminale, si consiglia di ricoprire la connessione con un tubetto in silicone. Bustina di 10 pezzi.

CODICE	DATI TECNICI	18
FS SERIE 14	MISURA	18
	TEST (kg)	5



GIRELLE MATCH LINE

FS SERIE 1

Struttura in ottone con nichelatura nera per resistere alla corrosione, occhielli circolari e corpo cilindrico: i connotati della più popolare fra le girelle di qualità, denominata "rolling" perché assicura lo scarico delle torsioni in qualsiasi condizione d'impiego. Busta 10 pezzi.



CODICE		DATI TECNICI									
FS SERIE 1	MISURA	24	22	20	18	16	14	12	10	8	6
	TEST (kg)	4	9	14	19	22	27	32	35	40	43

FS SERIE 7

Micro girella rolling con anellino superiore circolare e clip inferiore per la connessione rapida del terminale. Ottima per la pesca a bolognese, consente di cambiare il terminale in un attimo. Si consiglia di ricoprire il gancio con un tubetto in silicone. Busta 10 pezzi.



CODICE		DATI TECNICI		
FS SERIE 7	MISURA	14	12	10
	TEST (kg)	3	4	5

FS SERIE 21

Modello in ottone nichelato nero, caratterizzato da due occhielli differenti, destinati a due ruoli distinti. Brillante soluzione per le montature da surf casting. Bustina di 10 pezzi.



CODICE		DATI TECNICI					
FS SERIE 21	MISURA	20	18	16	14	12	10
	TEST (kg)	9	14	19	22	27	32

FS SERIE 2

E' la girella che ha conquistato gli agonisti con i suoi occhielli romboidali, che guidano il nodo verso la sua posizione ideale, in asse con la girella, e facilitano l'innesto di eventuali tubetti anti-groviglio. Busta 10 pezzi.



CODICE		DATI TECNICI									
FS SERIE 2	MISURA	20	18	16	14	12	10	8	6		
	TEST (kg)	9	14	19	22	27	32	35	40		

FS SERIE 18

Girella rolling con occhielli a profilo circolare. Il moschettone, costituito da una semplice clip a pressione, offre la possibilità di collegare il terminale inserendovi l'asola. Si consiglia di ricoprire la giunzione con un tubetto in silicone. Bustina di 10 pezzi.



CODICE		DATI TECNICI			
FS SERIE 18	MISURA	10	8	6	4
	TEST (kg)	5	10	14	18

FS SERIE 26

La girella, di tipo rolling, con una doppia testina fluorescente nell'occhiello superiore. Questa protegge il filo dalle abrasioni, distribuisce il carico e funge da battuta sugli stopper eventualmente collocati a monte e a valle dello snodo. Bustina di 10 pezzi.



CODICE		DATI TECNICI
FS SERIE 26	MISURA	M
	MISURA GIRELLA	18

FS SERIE 3

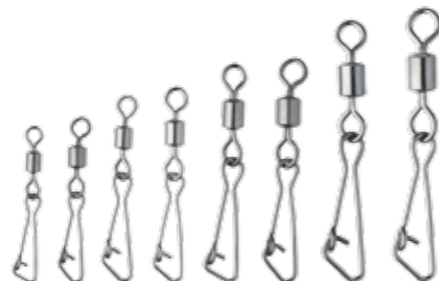
Creata con filo d'acciaio ritorto e corpo centrale a barilotto. Ideale per il collegamento lineare della madre lenza al terminale. Struttura in ottone, nichelato nero, resistente alla corrosione. Busta 10 pezzi.



CODICE		DATI TECNICI					
FS SERIE 3	MISURA	16	14	12	10	8	6
	TEST (kg)	8	10	14	16	20	27

FS SERIE 20

E' fra le preferite dagli agonisti quando si tratta di realizzare pratici attacchi per il galleggiante inglese o per il piombo da legering. Il moschettone può essere rimosso per utilizzare la sola girella rolling con gli occhielli tondi. Bustina di 10 pezzi.



CODICE		DATI TECNICI							
FS SERIE 20	MISURA	20	18	16	14	12	10	8	6
	TEST (kg)	12	12	20	20	28	28	35	35

FS SERIE 27

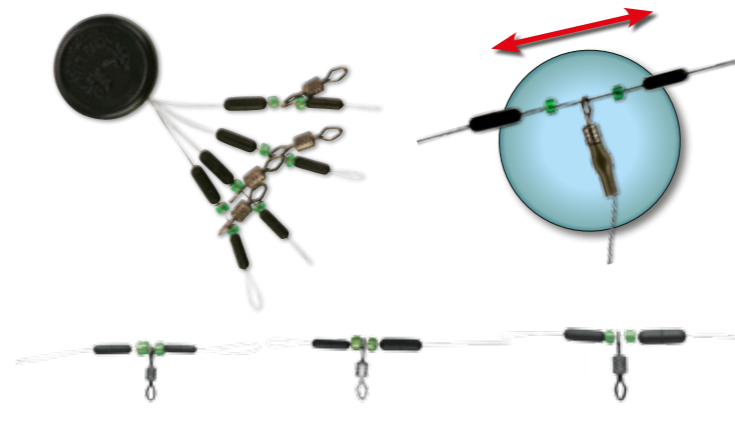
Tipico attacco per galleggianti inglesi, le cui proprietà anti-groviglio nascono dalla libertà di rotazione su se stesso e attorno alla lenza. La perlina e la sagoma triangolare del moschettone ne agevolano il ricoprimento con un tubetto in silicone. Bustina di 10 pezzi.



CODICE		DATI TECNICI
FS SERIE 27	MISURA	S
	MISURA GIRELLA	18

FS SERIE 10


Kit composto da una girella rolling con occhielli romboidali, due perline per la distribuzione del carico e due stopper in gomma a profilo cilindrico che aderiscono perfettamente alla lenza, senza danneggiarla. Grazie al doppio filo d'acciaio sul quale il kit è montato, il suo trasferimento sulla lenza è rapidissimo: basta passare il filo attraverso l'asola terminale e far scorrere il tutto sulla lenza stessa con la semplice pressione delle dita. Utilissimo per la creazione di braccioli anti-groviglio in derivato, soprattutto nel legering. All'occhiello libero della girella può essere applicato un moschettone per realizzare una montatura con piombo intercambiabile. La confezione comprende 4 kit pronti all'uso, sul pratico raccoglitore.



CODICE		DATI TECNICI		
FS SERIE 10	MISURA	S	M	L
	MISURA GIRELLA	22	20	18

FS SERIE 15

Non c'è un settore della pesca sportiva, in acque dolci come in mare, che non possa sfruttare i vantaggi funzionali offerti da questi stopper ovoidali. I trotisti del laghetto li inseriscono nelle loro montature, a valle dei piombini o delle bombarde, per ammortizzare l'impatto della zavorra a carico della girella sottostante. Nella pesca a bolognese, possono fungere da fermo per il galleggiante scorrevole o da ammortizzatore per evitare che la torpille possa deformare o spostare il primo pallino di piombo che la segue nella piombatura. Nella pesca a fondo o nel surf leggero, consentono di realizzare punti di stop a monte e a valle del piombo, con la possibilità di adattarne la posizione alle esigenze della fase di pesca. Prodotti in gomma dalla calibrata elasticità, fanno presa sicura sul filo grazie al diametro infinitesimale del foro assiale. La confezione comprende 9 stopper, raccolti su un pratico raccoglitore che ne agevola il trasferimento sulla lenza.



CODICE		DATI TECNICI		
FS SERIE 15	MISURA	S	M	L
			M	L

IL NODO PIÙ SEMPLICE PER LEGARE UNA GIRELLA ALLA LENZA

Si raccomanda la lubrificazione prima di serrare il nodo. Per una superiore tenuta, fissare con una goccia di colla cianoacrilica.

1 Si crea un'asola.

2 Cinque passaggi.

3 Lubrificazione e trazione.

4 Taglio del baffetto.



GIRELLE SPIN LINE

FS SERIE 4

La girella è una moderna rolling ad occhielli tondi, in grado di garantire sempre la rotazione, mentre il moschettone è il più classico a pressione. Superficie nichelata nera. Bustina di 10 pezzi.



20 18 16 14 12 10 8 6

CODICE	DATI TECNICI								
FS SERIE 4	MISURA	20	18	16	14	12	10	8	6
	TEST (kg)	5	5	7	7	9	9	13	13

FS SERIE 6

Girella rolling con occhielli a profilo circolare, dotata di uno speciale moschettone di sicurezza dall'apertura facilitata. Le caratteristiche geometriche del moschettone lo rendono ideale per lo spinning, perché lascia all'esca una superiore libertà di oscillazione. La forma ad uncino del gancio di chiusura ne agevola il passaggio nell'anellino dei minnow. Bustina di 10 pezzi.



10 8 6 4 2

CODICE	DATI TECNICI					
FS SERIE 6	MISURA	10	8	6	4	2
	TEST (kg)	30	40	40	55	55

FS SERIE 16

Moschettone nichelato in acciaio inox ad alta resistenza, sviluppato espressamente per la pesca sportiva e pertanto profilato senza asperità che possano lesionare la lenza. Il suo campo d'impiego è vastissimo, ma l'uso principale consiste nello scambio rapido dei terminali. Una volta innestata l'asola del terminale, essa non ha possibilità di uscire dalla clip. Si consiglia in ogni caso il ricoprimento della clip con un tubetto, soprattutto per mantenere il terminale allineato alla lenza. Bustina di 10 pezzi.



0 1 2

CODICE	DATI TECNICI				
FS SERIE 16	MISURA	0	1	2	4
	TEST (kg)	5	10	14	55

FS SERIE 28

Una nuova girella con moschettone compatto, nel senso che la linguetta di apertura è assente e quindi non provoca in alcun modo appigli fastidiosi. Basterà premere sull'asola metallica, verso l'interno, per aprire il moschettone. Per come è concepita si presta molto bene alle tecniche di pesca leggera e quando abbiamo timore che la linguetta di apertura, forzando contro la sede, favorisca l'apertura del moschettone in seguito alla deformazione della sede stessa.



14 16 18

CODICE	DATI TECNICI			
FS SERIE 28	MISURA	14	16	18
	TEST (kg)	7	7	5

FS SERIE 29

Uno snap per sganciare velocemente l'artificiale dalla lenza di dimensioni compatte e quindi adatte a moltissime tecniche di pesca. Essendo poi offerta in due misure può essere utilizzata dal cucchiaino fino alle pesanti swimbaits da luccio. Un accessorio utilissimo anche per lo spinning in mare dalla costa.




S M

CODICE	DATI TECNICI	
FS SERIE 29	MISURA	S M
	TEST (kg)	18 21



FS SERIE 22

Il moschettone preferito dagli esperti dello spinning, che ne apprezzano la grande resistenza alla trazione e l'estrema facilità di utilizzo con artificiali che hanno l'occhiello in posizione scomoda, come molti popper. Con la sua doppia via di entrata e uscita, l'innesto di qualsiasi anellino è agevolato. Un altro vantaggio è la completa libertà di oscillazione dell'esca artificiale, il cui assetto di nuoto non è gravato da pesi superflui.



MISURA UNICA

CODICE	DATI TECNICI
FS SERIE 22	MISURA UNICA

FS SERIE 23

Moschettone dotato di una resistenza enorme in rapporto alle dimensioni, dovuta al particolare profilo a gomito della sua curva inferiore. E la sicurezza è totale, grazie alla chiusura ad uncino che ne ha generato il nome (Hooked Snap). Bustina di 10 pezzi.

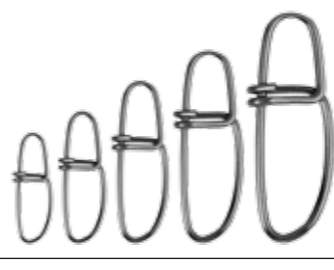


1 2 3 4 5 6

CODICE	DATI TECNICI						
FS SERIE 23	MISURA	1	2	3	4	5	6
	TEST (kg)	20	28	35	40	45	60

FS SERIE 24

Moschettone che ha conquistato la fiducia di mezzo mondo grazie al particolare disegno. Quando esso è sotto carico, lo sforzo ne accresce la sicurezza, perché fa salire la trazione proprio lungo il gancio di chiusura, a suo favore. Bustina di 10 pezzi.



1 2 3 4 5

CODICE	DATI TECNICI					
FS SERIE 24	MISURA	1	2	3	4	5
	TEST (kg)	15	30	40	55	70



Special thank's to BlackBay Lodge

GIRELLE SEA LINE

FS SERIE 5

Per le sue doti di resistenza e per le garanzie sul piano funzionale, la girella FS Serie 5 in acciaio inox è la prima scelta degli esperti di Big Game e di tutte le altre discipline del mare che comportano sollecitazioni estreme. La rotazione è assicurata dalla presenza di un vero e proprio cuscinetto a sfere inglobato nel corpo, mentre i due anellini tondi sono saldati e attraversano un braccio particolarmente robusto. Bustina di 10 pezzi per le misure 2 - 3, di 5 pezzi per le misure 4 - 5 - 6.



CODICE	DATI TECNICI					
	MISURA	2	3	4	5	6
FS SERIE 5	TEST (kg)	25	35	50	65	80

FS SERIE 8

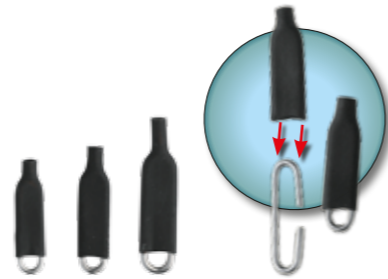
Brillante soluzione per il collegamento di un bracciolo con l'amo ad una madre lenza, ideale per la pesca in mare dalla barca. Grazie alla sua struttura, la girella mantiene l'orientamento a 90° rispetto al tubetto nel quale passa il trave, riducendo il rischio di accavallamento del bracciolo durante la calata verso la profondità di pesca prescelta. La girella è tenuta in posizione da due stopper fluorescenti, che svolgono un ruolo di attrazione supplementare per i pesci, mentre due dischetti metallici distribuiscono il carico. Bustina contenente 10 pezzi.



CODICE	DATI TECNICI		
	MISURA	12	7
FS SERIE 8	MISURA GIRELLA	22	18

FS SERIE 17

Semplice ed efficace, questa clip in acciaio inox è nata per connettere due elementi della montatura: trave e terminale a 90° o trave e bracciolo di un piombo in derivazione, sia esso annodato alla lenza oppure libero di scorrere. La guaina di ricoprimento è in gomma termoformata per una perfetta adesione alla clip. Per la sua resistenza, la praticità e le doti di anti-groviglio è scelta dagli appassionati del surf casting. Bustina contenente 10 pezzi.



CODICE	DATI TECNICI			
	MISURA	S	M	L
FS SERIE 17	MISURA	S	M	L

FS SERIE 25

Tipico snodo di collegamento tra lenza madre e terminale in derivazione, utile soprattutto in barca per un'azione esente da rischi di grovigli. L'occhiello della girella rolling è inglobato nella doppia testina in PTFE fluorescente, che viene attraversata dalla lenza in condizioni di massima protezione. Rispetto al modello FS Serie 8, questa soluzione offre una superiore flessibilità e una girella di dimensioni più generose. Bustina contenente 10 pezzi.



CODICE	DATI TECNICI	
	MISURA	S
FS SERIE 25	MISURA GIRELLA	10

FS SERIE 30

Molto spesso in commercio si trovano terminali già confezionati che però purtroppo vengono realizzati con accessori di dubbia qualità; è per questo che molti pescatori amano costruirseli da se utilizzando fili, ami, girelle ed altri utili accessori che conoscono e di cui si fidano. L'attacco tecnico XH permette la costruzione di terminali per il bolentino profondo dove la stazza delle prede ricercate non ammette compromessi sulla qualità. Bustina contenente 5 pezzi.



CODICE	DATI TECNICI				
	MISURA	1	2	3	4
FS SERIE 30	MISURA GIRELLA	22	20	18	16

FS SERIE 9

Kit composto da una girella rolling ad occhielli circolari e due stopper in gomma a profilo ovoidale. Le perline collocate a monte e a valle della girella hanno la doppia funzione di ridurre la pressione sullo stopper e attrarre i pesci con la loro fluorescenza. Grazie al doppio filo d'acciaio sul quale il kit è montato, il suo trasferimento sulla lenza è semplicissimo: basta passare la lenza attraverso l'asola terminale e far scorrere il tutto su di essa con la semplice pressione delle dita. Specifico per la creazione di braccioli anti-groviglio in derivato, si rivela prezioso nella pesca in mare dalla barca a sgombri e sugarelli. La confezione comprende 4 kit pronti all'uso, sul pratico raccoglitore.



CODICE	DATI TECNICI			
	MISURA	S	M	L
FS SERIE 9	MISURA GIRELLA	20	18	16

FS SERIE 19

È la versione con moschettone della girella Twist Buster Serie 5. Identiche le prestazioni in termini di rotazione e di resistenza, compresa la nichelatura che la protegge dall'aggressione della salsedine. Bustina di 5 pezzi.

Nonostante la tenuta eccezionale, il moschettone di queste girelle può essere aperto con relativa facilità. Entrambi gli anellini sono saldati.



CODICE	DATI TECNICI			
	MISURA	4	6	8
FS SERIE 19	TEST (kg)	50	80	125



BORSE TROUT LINE

La sua particolare imbottitura crea un ambiente resistente ai forti sbalzi di temperatura, rendendola ideale per trasportare le esche e i generi di conforto. Il vano frontale può contenere un Beauty mod "S", mentre al suo interno sono collocate diverse tasche porta oggetti ed un'impermeabile porta documenti con cerniera. Sul retro è presente una tasca reticolare, mentre ai lati due tasche simmetriche consentono di alloggiare tutti gli accessori di uso immediato. Pratico ed intelligente il dispositivo di fissaggio di una bobina di filo per il caricamento del mulinello.



FSS630031601
40x26x25 cm

BEAUTY BOMBARDE

Astucci porta bombarde dalla gradevole estetica e grande funzionalità. Design coordinato a quello delle borse, eleganti nel tessuto nero profilato in rosso con le impugnature delle cerniere arricchite da nastri rossi personalizzati. I loghi sono finemente ricamati, la struttura è costituita da tessuto impermeabile rip stop, rinforzato sui lati maggiori per attutire gli urti, proteggendo le bombarde. La versione "S" è inedita, e risponde al bisogno di leggerezza e riduzione degli ingombri. Importante la barra centrale in EVA, forata per tenere ferme ed allineate le bombarde grazie ai suoi fori che sono più piccoli e dallo spessore di tre centimetri.



FSS41003220S
22x14x4 cm



FSS63050668
50x26x25 cm



FSS41003220M
30x16x5 cm

JOLLY

È in pratica un beauty a due piani. Il primo è un vano porta-bombarde con barra in EVA da 3 centimetri. Il secondo è suddiviso in compartimenti, che ospitano contenitori multiuso: un tubo per bombarde o galleggianti e tre scatolette con differente partitura interna.



FSS6300022440
22x16x6 cm

TRACOLLA IMBOTTITA

Indispensabile per il trasporto di borse e porta-pesci, questa super tracolla è montata su tutte le borse Fassa ed è disponibile anche come ricambio. La sua lunghezza è regolabile su entrambi i lati, e può passare da 100 a 135 cm. Lo spallaccio è imbottito generosamente, ed è zigrinato sul lato interno per incrementare l'aderenza. Moschettoni in ottone brunito.



FSS620038528
100-135x5 cm

CARRELLO TROUT LINE "BASIC"

In un settore dominato dal "fai da te", il nuovo carrello porta trote Fassa Trout Line si stacca dal gruppo con una serie di spunti qualitativi. Leggero e resistente, grazie alla struttura tubolare in alluminio da 20 x 20 mm, rivela una grande praticità di trasporto, sia in auto, sia sulle sponde del laghetto durante i cambi di turno. Il puntale anteriore, telescopico, provvede alla necessaria stabilità sulle sponde in pendenza, ed è dotato di un sistema di bloccaggio per evitarne il ribaltamento. Il tessuto della sacca è lavabile, ma si consiglia di inserirvi un sacchetto di nylon per riporre le trote, assicurando all'attrezzo una vita più lunga.

- Telaio in alluminio elettrosaldato anodizzato, con spigoli tondi;
- Possibilità di ripiegare il carrello, per trasportarlo in auto;
- Manico reclinabile per azzerarne l'ingombro durante la pesca;
- Cerniere e bloccaggi dello schienale in metallo zincato;
- Viti con ampio pomello anatomico in materiale plastico;
- Puntale telescopico anteriore, con sistema anti-ribaltamento;
- Barra posteriore per l'eventuale applicazione di una borsetta porta-accessori e/o porta-bombarde;
- Ruote pneumatiche gonfiabili, con battistrada scolpito;
- Sacca in tessuto di nylon spalmato internamente in PVC;
- Quattro scatole tonde porta-esche con coperchio a pressione.



ART. 4491



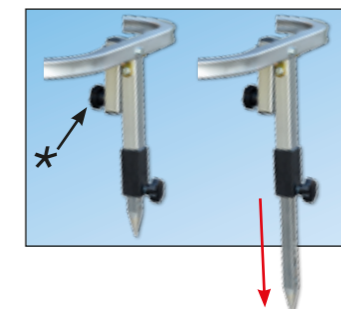
MANICO RECLINABILE

In gara è sempre d'ostacolo, e così possiamo ripiegare il manico completamente, azzerando il suo ingombro verticale. Nel particolare uno dei due ganci di sicurezza.

SCATOLE TONDE

Il telaio regge quattro scatole tonde con il coperchio a pressione (note come clic-clac), collegato alla base da una catenella metallica.

L'ESCLUSIVO PUNTALE TELESCOPICO



Sulle sponde scoscese dei laghetti il carrello necessita di un sostegno, ad evitare che, durante la pesca, le esche e i pesci possano finire in acqua o sul terreno. Ecco la funzione del puntale, che è teleregolabile ed è bloccato sul retro da un dispositivo che ne inibisce il ribaltamento accidentale (*). Esso è dotato di un binario che impedisce di perderlo.

CODICE	DESCRIZIONE	DIMENSIONI ESTERNE	PESO
4491	CARRELLO PORTA TROTE "BASIC"	55 x 45 x 100 cm (Con manico esteso)	4,2 kg



FODERI MATCH LINE



FSS44016531 3 Scomparti 165 cm
 FSS44016532 2 Scomparti 165 cm
 FSS44016533 1 Scomparto 165 cm
 FSS44017534 4 Scomparti 175 cm
 FSS44016501 3 Scomparti 165 cm
 FSS440165012 2 Scomparti 165 cm
 FSS440165011 1 Scomparto 165 cm



FSS44015503 3 Scomparti 155 cm
 FSS440155032 2 Scomparti 155 cm
 FSS440155031 1 Scomparto 155 cm
 FSS440135012 2 Scomparto 135 cm
 FSS440135011 1 Scomparto 135 cm
 FSS41015031 3 Scomparti 150 cm
 FSSAS617576 FODERO RIGIDO 175 cm



TRACOLLA IMBOTTITA

Indispensabile per il trasporto di borse e porta-pesci, questa super tracolla è montata su tutte le borse Fassa ed è disponibile anche come ricambio. La sua lunghezza è regolabile su entrambi i lati, e può passare da 100 a 135 cm. Lo spallaccio è imbottito generosamente, ed è zigrinato sul lato interno per incrementare l'aderenza. Moschettoni in ottone brunito.



FSS620038528
100-135x5 cm

BORSA TERMICA MATCH LINE

Le esche molto spesso possono fare davvero la differenza, soprattutto in acque dove la pressione di pesca è molto forte. In questo caso solo un prodotto di primissima qualità permette di eccellere sugli altri. Logico quindi pensare ad una borsa termica in cui custodire lo strumento che ci permette di trascorrere piacevoli ore in riva al fiume. Indispensabile non solo per i garisti ma per tutti gli amanti della pesca match, che amano avere diverse soluzioni pronte per ogni evenienza.



FSS44004208
BORSA TERMICA
40x20x25 cm

BORSE SPIN LINE 5 E 2 SCATOLE

La pesca a spinning è da sempre sinonimo di libertà. Basta una canna, un mulinello ed una manciata di artificiali per poter trascorrere una piacevole giornata a contatto con la Natura. Certo, se tutto ciò che ci occorre è sistemato alla perfezione, possiamo risparmiare tempo ed evitare arrabbiature dovute al classico albero di Natale inestricabile che si forma quando gli artificiali vengono stoccati tutti assieme senza una logica. Due le possibili opzioni: una taglia M con due scatole in pvc incluse, oppure una taglia L con ben 5 scatole.



FSS63004602
BORSA 5 SCATOLE



FSS63003909
BORSA 2 SCATOLE

BORSA PORTA ARTIFICIALI

Una novità assoluta nel panorama della pesca a spinning in mare: una borsa porta artificiali che permette di tenere ben separate le lures che abbiamo selezionato per la nostra giornata di pesca: ben 16 box separati in PVC alti 20 cm per ospitare anche i jerk più ingombranti. La vera novità è la tasca frontale, che ospita la classica pouche a soffietto in cui stoccare ben 16 egi di qualsiasi misura. Si può indossare sia alla vita, con una pratica cintura regolabile, oppure a tracolla grazie allo spallaccio rimovibile.



FSSSA032617
BORSA PORTA ARTIFICIALI



ZAINO SPINNING

Lo zaino da spinning in versione 2.0. Quanti di voi lo hanno acquistato da ditte concorrenti per poi scoprire che le zip non tengono oppure le clip si arrugginiscono? Questo zaino è concepito per offrire comfort, non problemi. Una sling bag che può essere ruotata sul ventre per accedere comodamente alle due scatole rigide in PVC dove abbiamo inserito i nostri artificiali più preziosi. Ottima scelta da usare soprattutto in combinazione con la nostra borsa porta artificiali.



FSS630030511
ZAINO SPINNING



TD TITANIUM

La linea di anelli e accessori TD Titanium vive con successo nel mercato italiano da oltre un decennio, e nel tempo si è evoluta per assecondare le tendenze che via via si manifestavano nelle diverse tecniche di pesca. Di pari passo con la riduzione dei diametri delle lenze, da qualche anno si registra infatti una progressiva diminuzione nei diametri di anelli che vengono montati sulle canne, e a questo processo non si sottrae nessun settore, da quello della bolognese fino al surf casting. Inoltre, l'impiego sempre più diffuso delle lenze multifibre ha fatto salire la domanda di anelli durevoli. A tutti questi segnali di progresso, spesso ispirati dall'agonismo, Fassa risponde con una gamma di alto profilo qualitativo, che i rivenditori apprezzano e utilizzano con crescente entusiasmo.




Gun Smoke Stainless Steel Frame
Super Smooth Titanium Oxide Ring



ANELLO A GAMBO MEDIO

È il più classico fra gli anelli a piede singolo, in quanto il suo profilo è diffuso nel mondo da almeno un trentennio. I suoi bracci in acciaio inox, finiti nell'elegante colore "canna di fucile" opaco, formano una "V" relativamente corta, che ottimizza il rapporto peso/resistenza con una buona riduzione delle vibrazioni durante il recupero del pesce. Le sue caratteristiche ne fanno un vero allrounder della pesca sportiva, potendo equipaggiare canne bolognesi, da trota lago e torrente, da barca, da spinning. La gamma dei diametri disponibili è molto ampia, e consente la creazione di anellature progressive. Oltre il diametro 4 mm, la serie prosegue con i fantastici micro-anelli a braccio singolo, che hanno il passafilo rivestito con lo stesso materiale Ossido di Titanio. Per la sua altezza relativamente contenuta, l'apicale consigliato è il modello GSM CTT.

bolo
trota
barca
spinning

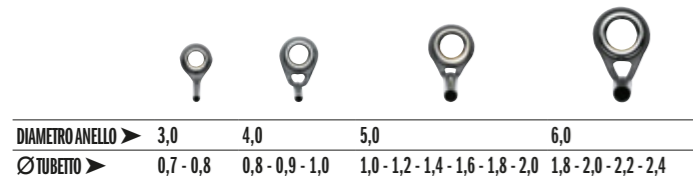


DIAMETRO ANELLO ► 4 5 6 8 10 12 16 20



APICALE

Ideale complemento di entrambe le serie di anelli GSLV e GSY, è disponibile in quattro diametri, con un'ampia scelta di tubetti che si adattano alle canne attuali, le cui vette sono sempre più sottili. Per ottenere il meglio, si consiglia di farlo precedere da una sequenza di micro-anelli.



DIAMETRO ANELLO ► 3,0 4,0 5,0 6,0
Ø TUBETTO ► 0,7 - 0,8 0,8 - 0,9 - 1,0 1,0 - 1,2 - 1,4 - 1,6 - 1,8 - 2,0 1,8 - 2,0 - 2,2 - 2,4



MICRO ANELLO

Con la sua scala di diametri, questa linea di passanti ultraleggeri completa efficacemente le serie GSLV e GSY, consentendo di anellare le sottili vette delle canne da barca o di creare perfetti scorrevoli per le cime delle telescopiche bolognesi, da trota, da barca. Per le vette in nylon è opportuno ridurre il peso al minimo, accorciando di qualche millimetro il piede dell'anello.

ultra
light



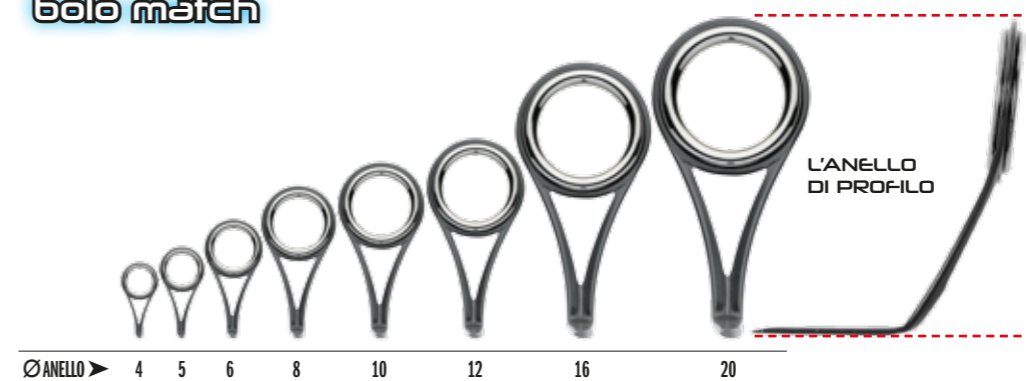
DIAMETRO ANELLO ► 4 (GSMK CGT) 5 (GSMK CGT) 6 (GSFC CGT)



ANELLO A GAMBO LUNGO

L'anello più performante della linea TD Titanium è questo ottimo modello caratterizzato dal particolare disegno dei bracci che lo reggono. Essi, infatti, sono uniti fino ad una certa distanza dal piede, e sono disposti con una netta angolatura. Ciò riduce le vibrazioni al minimo, nonostante l'altezza complessiva dell'anello sia superiore rispetto a quella del modello GSLVC GT. Questa sua specifica lo fa preferire dagli amanti della bolognese, ma anche della trota lago e da chi monta le canne inglesi telescopiche. Per quanto riguarda la parte alta della canna, si consiglia di proseguire con i micro-anelli, mentre per l'apicale la scelta è fra il tradizionale GSM CTT oppure la versione Match (GSM VCTT).

bolo
bolo match



Ø ANELLO ► 4 5 6 8 10 12 16 20



APICALE MATCH

È il classico apicale per le match rod, che in Italia gode di una certa popolarità presso gli amanti delle canne inglesi telescopiche. Alcuni professionisti, che elaborano canne bolognesi di un certo livello, ne apprezzano le caratteristiche di anti-groviglio.

match
bolo match



DIAMETRO ANELLO ► 4,5 5,0
DIAMETRO TUBETTO ► 1,0 - 1,2 - 1,4 1,6

STAINLESS STEEL FRAME

Il telaio di tutti gli anelli TD Titanium è in acciaio inox, a garanzia di durata, resistenza alla corrosione e grande inerzia torsionale. Quest'ultimo aspetto è esaltato nella serie a gambo lungo GSY CGT, i cui bracci si fondono ad angolo per contrastare le vibrazioni generate durante il recupero di un pesce.

IN NEGOZIO

Gli anelli TD Titanium sono distribuiti da Fassa su tutto il territorio nazionale, e sono confezionati in bustine di 10 pezzi, ad eccezione dei modelli a doppio gambo GSNCGT di diametro 25 e 30, le cui bustine contengono 5 anelli, mentre il 40 è in bustina di 1 solo pezzo. Su richiesta, la Fassa è in grado di fornire canne Daiwa montate con gli anelli TD Titanium.



Andiamoci piano

Le aziende produttrici di canne investono ingenti risorse per creare bolognesi sempre più leggere, che possono essere danneggiate da un'anellatura troppo pesante. E allora, andiamoci piano con gli anelli, e utilizziamoli piccoli! Aiutiamo il grezzo a dare il meglio di sé, utilizzando passanti scorrevoli non solo sulla vetta, ma anche sulle sezioni intermedie della canna.

Un consiglio per gli scorrevoli...

- Sempre uno scorrevole sul porta-cima
- 6-7 metri: scorrevole anche sul 3° pezzo
- 8-9 metri: scorrevole anche sul 4° pezzo

...e per l'anello sul calcio

- 5 metri ► Ø 12 mm
- 6-7 metri ► Ø 16 mm
- 8-9 metri ► Ø 20 mm





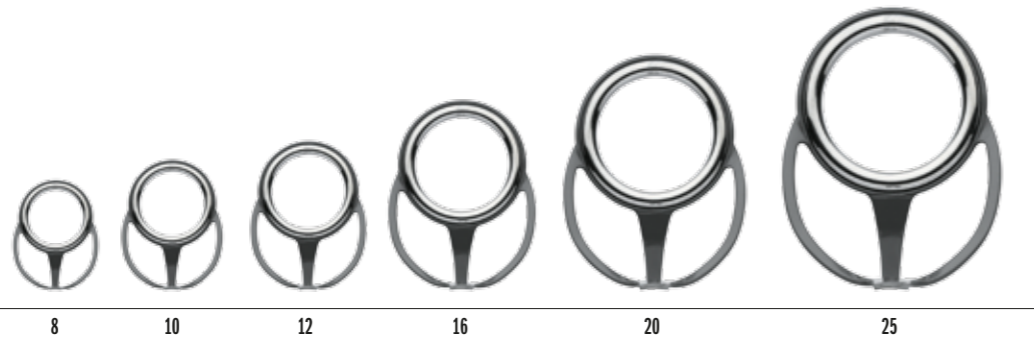
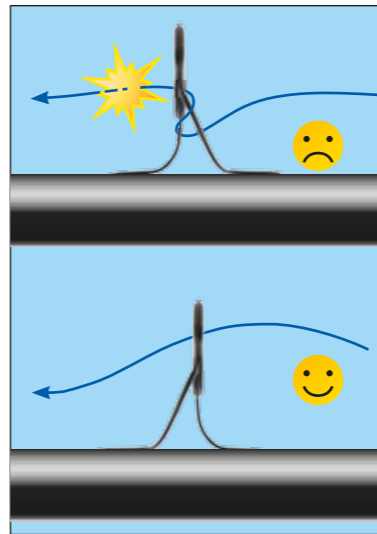
TD TITANIUM

GSNC GT

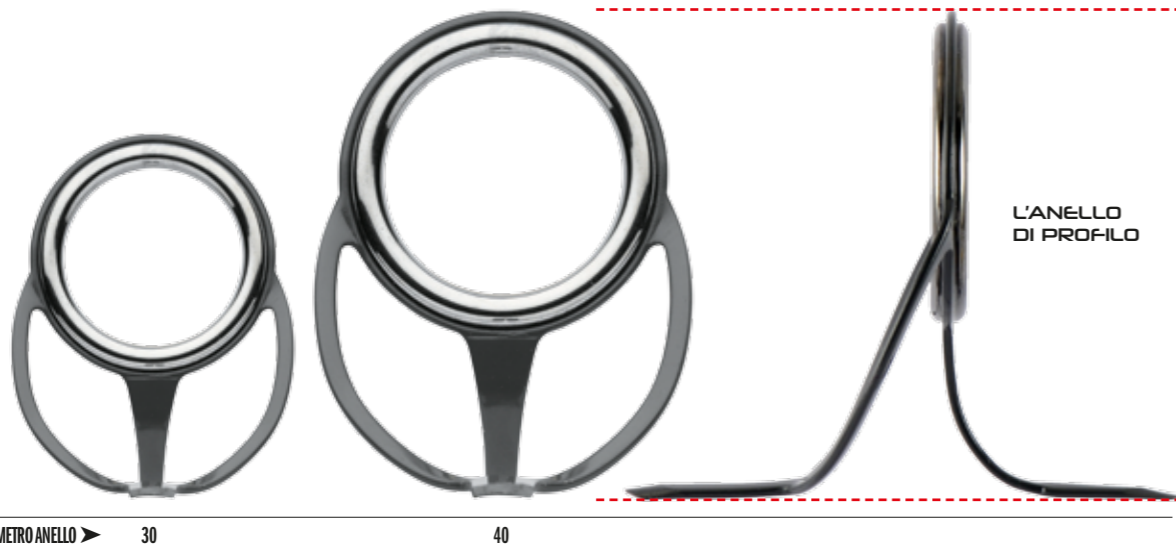
- surf casting
- surf fishing
- barca
- fondo
- cat fishing
- sea spinning

ANELLO A DOPPIO GAMBO

Un classico anello multi-funzionale, che la struttura in acciaio inossidabile ha reso perfetto per il montaggio su canne destinate alla pesca in mare, in primis attrezzi da lancio o da barca. Ma è chiaro che l'equilibrato rapporto leggerezza-resistenza gli apre orizzonti molto più vasti, con impieghi possibili nello spinning, nella pesca al siluro, nel carp fishing. I due bracci portanti sono drasticamente arcuati per incrementare la rigidità dell'insieme, elevandone la resistenza alla torsione e agli shock laterali. Essi si uniscono in un piede particolarmente ampio, che appoggia stabilmente sul fusto della canna, minimizzando il possibile rollo dell'anello. Il telaio ingloba il passante in un cerchio relativamente sottile, che rende l'anello veramente elegante. La finitura "canna di fucile" opaca è quanto di più raffinato sia oggi disponibile nel campo degli accessori per canne. Al fine di limitare il rischio di formare grovigli di lenza durante il lancio, è consigliabile ribaltare il primo anello a partire dal mulinello, come mostrato nell'illustrazione a lato. In pratica, il piede singolo dell'anello va orientato verso il calcio della canna, anziché verso la vetta.



DIAMETRO ANELLO > 8 10 12 16 20 25



L'ANELLO DI PROFILO

DIAMETRO ANELLO > 30 40



TD TITANIUM

GSP CTT

APICALE MARE

Partner naturale degli anelli a doppio gambo GSNC GT, questo robusto apicale consente il montaggio di qualsiasi moderna canna da surf in due o tre sezioni, anche con vettino di nylon a sezione piena, oltre a costituire un pratico elemento di ricambio per tutte le telescopiche da fondo o barca. Tre le misure di anello, con telaio basato su due ordini di bracci per offrire una straordinaria resistenza alla torsione.



DIAMETRO ANELLO > 8,0 10,0 12,0
 DIAMETRO TUBETTO > 1,8 - 2,0 - 2,2 - 2,4 2,0 - 2,2 - 2,4 - 2,6 - 3,0 - 4,0 4,0



TD TITANIUM

Noto nell'industria automobilistica, nautica e aerospaziale per le sue proprietà di resistenza all'usura e per la superficie altamente scorrevole, l'ossido di Titanio è il materiale che riveste i passanti TD Titanium. Pertanto, questi anelli garantiscono elevata protezione nei confronti della lenza, sia essa di nylon o multifibre.



PIEDI SMUSSATI

Il piede di tutti gli anelli TD Titanium ha la punta smussata per agevolare il sormonto del filo di legatura. Agli effetti della protezione contro la corrosione, anche la parte smussata è regolarmente finita con lo stesso trattamento superficiale dell'intero telaio.

PLACCHE PORTA MULINELLO

Con il suo doppio ruolo di protezione per il fusto della canna e per il piede del mulinello, la placca va oltre l'elementare funzione di fissare l'uno all'altra. Le placche TD Titanium svolgono in piena efficienza tutti questi compiti, grazie ai materiali di prima qualità con cui sono prodotte e grazie ad alcune interessanti soluzioni tecniche. Innanzitutto, la loro struttura è in acciaio inossidabile, per consentirne l'impiego in ambiente marino. Il piede in gomma che separa dal calcio della canna ammortizza la pressione e distribuisce uniformemente lo sforzo su un'ampia superficie dell'impugnatura. A garanzia di prestazioni e durata, il carrello mobile è prodotto dall'americana ALPS, azienda che si distingue nel panorama mondiale per la qualità dei suoi manufatti. Due taglie, 6 e 7, e due colori, Gun Smoke e Black.

ACCIAIO INOX



ARTICOLO	DESCRIZIONE	ARTICOLO	DESCRIZIONE
SF-LS6 PEBB	PLACCA GUN SMOKE Taglia 6	SF-LS6 BBB	PLACCA BLACK Taglia 6
SF-LS7 PEBB	PLACCA GUN SMOKE Taglia 7	SF-LS7 BBB	PLACCA BLACK Taglia 7

Entrambe le guance di fissaggio sono internamente rivestite in gomma dura per proteggere il piede del mulinello.



Il piede in gomma che impedisce al telaio metallico di danneggiare il grezzo della canna è zigrinato per offrire una grip eccezionale, limitando spostamenti indesiderati.



Sia le unghie, sia il ponte centrale delle placche taglia 6 sono traforati per ridurre il peso, ma anche per consentire un'ottima presa dell'incollaggio che anticipa la legatura.




Taglia 6
 17 mm
 14 mm
 Taglia 7
 Con 17 mm di apertura, la guancia delle placche di taglia 7 è l'ideale per accogliere il piede dei mulinelli più grandi.



Oltre alla resistenza all'abrasione e alla scorrevolezza superficiale, l'ossido di Titanio si caratterizza per la stabilità delle sue prestazioni fisiche in qualsiasi condizione climatica e pure in ambienti aggressivi.
 Secondo la tradizione, la misura di un anello è il diametro esterno del passante (non del telaio). Nel caso della foto qui sopra, l'anello è un 25, ma è possibile che, a causa delle tolleranze di produzione, si verifichino lievi scostamenti nelle misure.



CODICE	DESCRIZIONE	MISURA/PESO
A	FSSPBLM5SCDSMX SCATOLA 5 SCOMPARTI DROP SHOT MIXED	Cilindro 2 - 10 g / Sfera 10 - 25 - 30 g
B	FSSPBLM5SCDS SCATOLA 5 SCOMPARTI DROP SHOT	10 - 15 - 20 - 25 - 30g
C	FSSPBLM11SCSD SCATOLA 11 SCOMPARTI PALLINI	0,37 - 0,31 - 0,25 - 0,20 - 0,15 - 0,12 - 0,09 - 0,07 - 0,05 - 0,03 - 0,02 g
D	FSSPBLM8SCD00 SCATOLA 8 SCOMPARTI SQUARE	TROUT - M MATCH - S SMALL
E	FSSPBLMSD00 SONDA NEOPRENE	5 - 9 - 15 - 25 - 40 g
F	FSSPBLMSBPL0 BLISTER 6 SEA BOMB WHITE	10 - 15 - 20 g
	BLISTER 4 SEA BOMB WHITE	30 - 40 - 50 g
	BLISTER 3 SEA BOMB WHITE	60 - 70 g
	BLISTER 2 SEA BOMB WHITE	80 - 100 - 110 - 115 - 130 - 165 g
G	FSSPBLMS0 BLISTER 3 MUSSEL SHELL	20 - 30 - 40 - 50 g
	BLISTER 2 MUSSEL SHELL	80 - 100 g
	BLISTER 1 MUSSEL SHELL	150 g



CODICE	DESCRIZIONE	MISURA/PESO
A 0702	SCATOLA A 5 SCOMPARTI	0,70 - 0,40 - 0,30 - 0,22 - 0,18 (g)
0703	SCATOLA A 7 SCOMPARTI	1,80 - 0,70 - 0,40 - 0,30 - 0,22 - 0,18 - 0,10 (g)
B 0819	SCATOLA PICCOLA A 5 SCOMPARTI	N° 5/0 - 4/0 - 0 - 2 - 5
0820	SCATOLA GRANDE A 5 SCOMPARTI	N° 5/0 - 4/0 - 0 - 2 - 5
1308	SCATOLA PICCOLA A 7 SCOMPARTI	3,50 - 3,25 - 3,00 - 2,75 - 2,50 - 2,25 - 2,00 (mm)
C 1309	SCATOLA MEDIA A 7 SCOMPARTI	4,50 - 4,00 - 3,50 - 3,00 - 2,50 - 2,25 - 2,00 (mm)
1310	SCATOLA GRANDE A 7 SCOMPARTI	6,00 - 5,00 - 4,50 - 4,00 - 3,25 - 3,00 - 2,25 (mm)

CODICE	DESCRIZIONE	MISURA/PESO
D 1317	SCATOLA PICCOLA A 5 SCOMPARTI	4,00 - 3,50 - 3,00 - 2,50 - 2,00 (mm)
1322	SCATOLA MEDIA A 5 SCOMPARTI	6,00 - 5,00 - 4,50 - 4,00 - 3,50 (mm)
E 1325	SCATOLA A 11 SCOMP. PALLINI GARA	N° 1 - 2 - 3 - 4 - 5 - 6 - 7 - 8 - 9 - 10 - 11
F 1323	SCATOLA A 5 SCOMP. OLIVETTE SPACCASTE	ASSORTITE



CODICE	DESCRIZIONE	MISURA/PESO
H 0899	SCATOLA A 6 SCOMPARTI CENTER CUT	N° SSG - AAA - BB - 1 - 4 - 6
I 0894	SCAT. A 6 SCOMPARTI SUPER DOUX GROS	N° 3/0 - 2/0 - 0 - 1 - 2 - 3
L 0897	SCAT. A 6 SCOMPARTI SUPER DOUX MOYEN	N° 3 - 4 - 5 - 6 - 7 - 8
M 0898	SCAT. A 6 SCOMPARTI SUPER DOUX FINE	N° 6 - 7 - 8 - 9 - 10 - 11
N 1688	SONDA A PERA CON SUGHERO	15 - 20 (g)
O 1902	SCATOLA 25g PALLINI VERNICIATI	N° SSG - AAA - BB - 0 - 1 - 2 - 3 - 5 - 6 - 7 - 8 - 9 - 10
P 0895	SCAT. A 5 SCOMP. CHEVROTINE SUPER DOUX	12 - 10 - 8 - 3 - 6 - 4,5 (g)
Q 0901	SCATOLA A 5 SCOMPARTI OLIVETTE FORATE	10 - 8 - 6 - 5 - 4 (g)
R 0896	SCAT. A 6 SCOMPARTI CHEVROTINE ZIG ZAG	1,2 - 1,00 - 0,80 - 0,70 - 0,60 - 0,50 (g)
S 0893	SCAT. A 6 SCOMPARTI CHEVROTINE PRATIQUE	4,5 - 2,74 - 1,98 - 1,18 - 1,12 (g)

FONDERIE LEMER



CHEVROTINE PRATIQUE
 Fra le numerose applicazioni delle Chevrotine Pratique c'è l'impiego come mini-sonda rimovibile, da applicare direttamente sull'amo.

